

ANNEXE 3 - LISTE DE PLANTES NON LIMITATIVE
BIJLAGE 3 - NIET LIMITATIEVE PLANTENLIJST



Plantes grimpantes - Klimplanten



Hydrangea anomala ssp. petiolaris
klimhortensia -hortensia grimpante

Lichteis: van schaduw tot zon

Bloei: wit, juni-juli

Onderhoud: begieten, snoei indien de plant te hoog en/of te breed wordt

Exposition: ombre, soleil

Floraison: juin-juillet, fleurs blanches

Entretien: arroser la plante et l'élaguer si elle devient trop haute et/ou large.



Jasminum officinale
jasmin commun

Lichteis: zon - halfschaduw

Bloei: wit, juni - september

Onderhoud: begieten, snoei na de bloei en ook indien de plant te hoog en/of te breed wordt. Takken vastmaken aan de klimhulp.

Exposition : soleil, mi-ombre

Floraison : juin-septembre, fleurs blanches

Entretien : installer un support auquel cette plante grimpante pourra s'accrocher, arroser, régulièrement attacher les branches au support avec de petits liens, élaguer après la floraison et si la plante devient trop haute et/ou large.



Jasminum nudiflorum
winterjasmijn - jasmin d'hiver

Lichteis: zon - halfschaduw, beschermen tegen koude wind

Bloei: geel, dec.-april

Onderhoud: begieten, te ver overhangende takken terugsnijden na de bloei. Takken vastmaken aan de klimhulp.

Exposition : soleil, mi-ombre, à protéger contre les vents froids

Floraison : décembre-avril, fleurs jaunes

Entretien : installer un support auquel cette plante grimpante pourra s'accrocher, arroser, régulièrement attacher les branches au support avec de petits liens, élaguer les branches qui dépassent trop après la floraison.



Campsis radicans
amerikaanse trompetbloem - jasmin trompette

Lichteis: zon

Bloei: oranje, juli - september

Onderhoud: begieten, snoei, na de bloei, indien de plant te hoog en/of te breed wordt

Exposition : soleil

Floraison: juillet-septembre, fleurs oranges

Entretien: arroser, élaguer après la floraison et si la plante devient trop haute et/ou large.

ANNEXE 3 - LISTE DE PLANTES NON LIMITATIVE BIJLAGE 3 - NIET LIMITATIEVE PLANTENLIJST

Plantes grimpantes - Klimplanten



Rosa "New Dawn"
roos

Lichteis: zon - halfschaduw

Bloei: wit - licht roze, juni-oktober

Onderhoud: begieten, verwelkte bloemen afsnoeien, takken vastbinden en oude takken terugsnoeien tot 4 ogen boven de grond indien verjonging nodig is.

Exposition : soleil, mi-ombre

Floraison : juin-octobre, fleurs blanches / rose pâle

Entretien : installer un support auquel cette plante pourra s'accrocher, arroser, couper les fleurs fanées, attacher les branches et élaguer les vieilles branches au-dessus des 4 yeux si le rajeunissement est nécessaire.



Rosa "Zéphérine Drouhin"
roos

Lichteis: zon- halfschaduw

Bloei: roze, juni - oktober

Onderhoud: begieten, verwelkte bloemen afsnoeien, takken vastbinden en oude takken terugsnoeien tot 4 ogen boven de grond indien verjonging nodig is.



Exposition : soleil, mi-ombre

Floraison : rose, juin-octobre

Entretien : installer un support auquel cette plante pourra s'accrocher, arroser, couper les fleurs fanées attacher les branches au-dessus des 4 yeux si le rajeunissement est nécessaire.



Rosa "Golden Showers"
roos

Lichteis: zon - halfschaduw

Bloei: geel, juni-oktober

Onderhoud: begieten, verwelkte bloemen afsnoeien, takken vastbinden en oude takken terugsnoeien tot 4 ogen boven de grond indien verjonging nodig is.



Exposition : soleil, mi-ombre

Floraison : juin-octobre, fleurs jaunes

Entretien : installer un support auquel cette plante pourra s'accrocher, arroser, couper les fleurs fanées attacher les branches et élaguer les vieilles branches au-dessus des 4 yeux si le rajeunissement est nécessaire.

ANNEXE 3 - LISTE DE PLANTES NON LIMITATIVE
BIJLAGE 3 - NIET LIMITATIEVE PLANTENLIJST

Plantes grimpantes - Klimplanten



Clematis vitalba
bosrank - clématite blanche

Lichteis: halfschaduw

Bloei: wit, juni-september

Onderhoud: begieten, snoei indien de plant te hoog en/of te breed wordt. Eventueel takjes vasthechten aan klimhulp.

Exposition: mi-ombre

Floraison: juin-septembre, fleurs blanches

Entretien: installer un support auquel cette plante grimpante pourra s'accrocher, arroser, élaguer, si la plante devient trop haute et/ou large, éventuellement attacher les branches au support.



Lonicera periclymenum
wilde kamperfoelie - chèvrefeuille des bois

Lichteis: zon- halfschaduw

Bloei: wit, mei tot oktober

Onderhoud: begieten, snoei indien de plant te hoog en/of te breed wordt na de bloei. Eventueel takjes vasthechten aan klimhulp.

Exposition: soleil, mi-ombre

Floraison: mai-octobre, fleurs blanches

Entretien: installer un support auquel cette plante grimpante pourra s'accrocher, arroser, élaguer si la plante devient trop haute et/ou large après la floraison, éventuellement attacher les branches au support.



Humulus lupulus
hop - houblon

Lichteis: van schaduw tot zon

Bloei: groen, juli - september

Onderhoud: begieten, te ver overhangende takken terugsnijden na de bloei. Eventueel takken vastmaken aan klimhulp.

Exposition: ombre, soleil

Floraison: juillet-septembre, fleurs vertes

Entretien: installer un support auquel cette plante grimpante pourra s'accrocher, arroser, élaguer les branches qui dépassent trop après la floraison, éventuellement attacher les branches au support.



ANNEXE 3 - LISTE DE PLANTES NON LIMITATIVE
BIJLAGE 3 - NIET LIMITATIEVE PLANTENLIJST




Plantes vivaces - Vaste planten



Achillea millefolium sp.
duizendblad - achillée millefeuille

Lichteis: van halfschaduw tot zon
Bloei: van juni tot augustus, verschillende kleuren (rood, geel, wit, roze of oranje)
Hoogte: 60 cm
Gebladerte: groenblijvend
Onderhoud: frisse drainerende bodem, verwelkte bloemen afsnoeien


Exposition: soleil ou mi-ombre
Floraison: de juin à août, différentes couleurs (rouge, jaune, blanc, rose ou orange)
Hauteur: 60 cm
Feuillage: persistant
Entretien: garder un sol frais, bien drainé, couper les fleurs fanées



Alcea rosea sp.
stokroos - rose trémière

Lichteis: zon
Bloei: van juni tot augustus, verschillende kleuren (rood, geel, wit, roze of oranje)
Hoogte: 1,50 m à 2,50 m
Gebladerte: bladverliezend
Onderhoud: begieten, rijke drainerende bodem, takken vastbinden

Exposition: soleil
Floraison: de juin à août, différentes couleurs (rouge, jaune, blanc, rose ou orange...)
Hauteur: 1,50 m à 2,50 m
Feuillage: caduc
Entretien: arroser, garder un sol riche, bien drainé, attacher les inflorescences si elles débordent sur le trottoir



Ajuga reptans sp.
kruipend zennegroen - bugle rampant

Lichteis: halfschaduw
Bloei: van mei tot juni, blauw
Hoogte: 15 cm
Gebladerte: groenblijvend
Onderhoud: begieten, takken snoeien als ze over het voetpad groeien

Exposition: mi-ombre
Floraison: de mai à juin, bleu
Hauteur: 15 cm
Feuillage: persistant
Entretien: arroser, couper les tiges qui débordent trop sur le trottoir



Geranium x cantabrigiense
geranium - géranium vivace

Lichteis: van halfschaduw tot zon
Bloei: van juni tot juli, verschillende kleuren (paars, wit of roze)
Hoogte: 30 cm
Gebladerte: groenblijvend
Onderhoud: begieten, takken snoeien als ze over het voetpad groeien

Exposition: mi-ombre à soleil
Floraison: de juin à juillet, différentes couleurs (violet, blanc ou rose)
Hauteur: 30 cm
Feuillage: persistant
Entretien: arroser, couper les tiges si elles débordent sur le trottoir

ANNEXE 3 - LISTE DE PLANTES NON LIMITATIVE
BIJLAGE 3 - NIET LIMITATIEVE PLANTENLIJST




Plantes vivaces - Vaste planten



Geranium sanguineum sp.
géranium vivace sanguin

Lichteis: van halfschaduw tot zon
Bloei: van juli tot augustus, verschillende kleuren (paars, wit of roze)
Hoogte: 20 cm
Gebladerte: half-bladverliezend
Onderhoud: begieten, takken snoeien als ze over het voetpad groeien

Exposition: soleil ou mi-ombre
Floraison: de juillet à août, différentes couleurs (rouge, blanc ou rose)
Hauteur: 20 cm
Feuillage: semi-persistant
Entretien: arroser, couper les tiges qui débordent sur le trottoir



Sedum spectabile sp.
vetkruid - orpin

Lichteis: van halfschaduw tot zon
Bloei: september, verschillende kleuren (roze of wit)
Hoogte: 45 cm
Gebladerte: bladverliezend
Onderhoud: begieten, takken snoeien als ze over het voetpad groeien, verwelkte bloemen afsnoeien


Exposition: mi-ombre à soleil
Floraison: septembre, différentes couleurs (rose ou blanc)
Hauteur: 45 cm
Feuillage: caduc
Entretien: arroser, couper les tiges qui débordent trop sur le trottoir, couper les fleurs fanées



Astilbe arendsii sp.
astilbe d'Arends

Lichteis: halfschaduw
Bloei: van juni tot juli, verschillende kleuren (roze, wit of rood)
Hoogte: van 0,50 m tot 1,20 m
Gebladerte: bladverliezend
Onderhoud: begieten, takken snoeien als ze over het voetpad groeien

Exposition: mi-ombre
Floraison: de juin à juillet, différentes couleurs (rose, blanc ou rouge)
Hauteur: de 0,50 m à 1,20 m
Feuillage: caduc
Entretien: arroser, couper les tiges qui débordent trop sur le trottoir



Aubrieta deltoides
blauwkussen - aubriète


Lichteis: zon
Bloei: van april tot mei, verschillende kleuren (rood, paars of blauw)
Hoogte: 15 cm
Gebladerte: half-bladverliezend
Onderhoud: begieten, voorkeur voor een frisse waterdoorlatende bodem, takken snoeien als ze over het voetpad groeien

Exposition: soleil
Floraison: de avril à mai, différentes couleurs (rouge, mauve ou bleu)
Hauteur: 15 cm
Feuillage: semi-persistant
Entretien: arroser, préfère les sols frais et bien drainé, couper les tiges si elles débordent sur le trottoir

ANNEXE 3 - LISTE DE PLANTES NON LIMITATIVE
BIJLAGE 3 - NIET LIMITATIEVE PLANTENLIJST



Planten vivaces - Vaste planten



Campanula carpatica sp.
klokje - campanule des Carpates

Lichteis: van halfschaduw tot zon
Bloei: van juli tot september, verschillende kleuren (paars of wit)
Hoogte: 30 cm
Gebladerte: half-bladverliezend
Onderhoud: voorkeur voor een frisse waterdoorlatende bodem, takken snoeien als ze over het voetpad groeien, verwelkte bloemen afsnoeien

Exposition: soleil ou mi-ombre
Floraison: de juillet à septembre, différentes couleurs (violet ou blanc)
Hauteur: 30 cm
Feuillage: semi-persistant
Entretien: garder un sol frais, bien drainé, couper les fleurs fanées, couper les tiges qui débordent trop sur le trottoir



Calluna vulgaris sp.
heide - bruyère commune

Lichteis: van halfschaduw tot zon
Bloei: van augustus tot december, verschillende kleuren (wit, roze, rood of paars)
Hoogte: van 10 cm tot 60 cm
Gebladerte: groenblijvend
Onderhoud: heidegrond, begieten, takken snoeien als ze over het voetpad groeien, verwelkte bloemen afsnoeien

Exposition: mi-ombre à soleil
Floraison: de août à décembre, différentes couleurs (blanc, rose, rouge ou violet)
Hauteur: 10 cm à 60 cm
Feuillage: persistant
Entretien: terre de bruyère, arroser, couper les tiges qui débordent trop sur le trottoir, couper les fleurs fanées



Carex sp
zegge - carex


Lichteis: van halfschaduw tot zon
Bloei: gedurende de zomer
Hoogte: van 30 cm tot 70 cm
Gebladerte: bladverliezend
Onderhoud: begieten, frisse bodem, verwelkte bloemen afsnoeien

Exposition: mi-ombre à soleil
Floraison: floraison estivale
Hauteur: de 30 cm à 70 cm
Feuillage: caduc
Entretien: arroser, sol humide, couper les fleurs après la floraison

ANNEXE 3 - LISTE DE PLANTES NON LIMITATIVE
BIJLAGE 3 - NIET LIMITATIEVE PLANTENLIJST




Planten vivaces - Vaste planten



Ceratostigma plumbaginoïdes
loodkruid - plumbago de Chine

Lichteis: zon
Bloei: van augustus tot oktober, blauw
Hoogte: 45 cm
Gebladerte: bladverliezend
Onderhoud: begieten, frisse- waterdoorlatende en rijke bodem, takken snoeien als ze over het voetpad groeien, verwelkte bloemen afsnoeien


Exposition: soleil
Floraison: de août à octobre, floraison bleu
Hauteur: 45 cm
Feuillage: caduc
Entretien: arroser, sol riche, bien drainé et frais, couper les tiges qui débordent sur le trottoir, couper les fleurs après la floraison



Vinca minor
kleine maagdenpalm - petite pervenche

Lichteis: van halfschaduw tot zon
Bloei: van mei tot september, verschillende kleuren (wit, paars of blauw)
Hoogte: 20 cm
Gebladerte: groenblijvend
Onderhoud: begieten, frisse bodem, takken snoeien als ze over het voetpad groeien, verwelkte bloemen afsnoeien


Exposition: mi-ombre à soleil
Floraison: de mai à septembre, différentes couleurs (blanc, violet ou bleu)
Hauteur: 20 cm
Feuillage: persistant
Entretien: arroser, préfère les sols frais, couper les tiges qui débordent trop sur le trottoir, couper les fleurs fanées



Helleborus
kerstroos - hellébore

Lichteis: halfschaduw
Bloei: van februari tot april, verschillende kleuren (wit, paars of zwart)
Hoogte: 45 cm
Gebladerte: groenblijvend
Onderhoud: begieten, frisse en rijke bodem, takken snoeien als ze over het voetpad groeien
Alle delen van de plant zijn giftig


Exposition: mi-ombre
Floraison: de février à avril, différentes couleurs (rose, blanc ou rouge)
Hauteur: 45 cm
Feuillage: persistant
Entretien: arroser, sol riche et frais, couper les tiges qui débordent trop sur le trottoir
Toute les parties de la plantes sont toxiques



Heuchera sp
purperklokje - heuchère

Lichteis: van halfschaduw tot zon
Bloei: van augustus tot november, wit
Hoogte: 45 cm
Gebladerte: groenblijvend
Onderhoud: begieten, frisse en rijke bodem, takken snoeien als ze over het voetpad groeien

Exposition: soleil à mi-ombre
Floraison: de août à novembre, blanc
Hauteur: 45 cm
Feuillage: persistant
Entretien: arroser, préfère les sols riches et frais, couper les tiges si elles débordent sur le trottoir



Dianthus sp.
anjer - oeillet

Lichteis: zon
Bloei: van juni tot september, verschillende kleuren (wit, paars, geel...)
Hoogte: 30 cm
Gebladerte: half-bladverliezend
Onderhoud: begieten, frisse- goed drainerende bodem, takken snoeien als ze over het voetpad groeien, verwelkte bloemen afsnoeien


Exposition: soleil
Floraison: de juin à septembre, différentes couleurs (blanc, violet, jaune...)
Hauteur: 30 cm
Feuillage: semi-persistant
Entretien: arroser, garder un sol frais, bien drainé, couper les fleurs fanées, couper les tiges qui débordent trop sur le trottoir



Primula vulgaris
primula - primevère des jardins

Lichteis: van halfschaduw
Bloei: van maart tot mei, verschillende kleuren (wit, roze, rood, paars, geel...)
Hoogte: 15 cm
Gebladerte: bladhoudend
Onderhoud: begieten, frisse bodem, verwelkte bloemen afsnoeien

Exposition: mi-ombre
Floraison: de mars à mai, différentes couleurs (blanc, rose, rouge, violet, jaune...)
Hauteur: 15 cm
Feuillage: persistant
Entretien: arroser, sol frais, couper les fleurs fanées



Dicentra formosa sp
gebroken hartje - coeur de Marie de Formose

Lichteis: halfschaduw
Bloei: van mei tot juli, verschillende kleuren (wit of roze)
Hoogte: 45 cm
Gebladerte: bladverliezend
Onderhoud: begieten, frisse- rijke en waterdoorlatende bodem, takken snoeien als ze over het voetpad groeien, verwelkte bloemen afsnoeien

Exposition: mi-ombre
Floraison: de mai à juillet, différentes couleurs (blanc ou rose)
Hauteur: 45 cm
Feuillage: caduc
Entretien: arroser, garder un sol riche, bien drainé, couper les tiges qui débordent trop sur le trottoir, couper les fleurs fanées



Echinacea purpurea
zonnehoed - rudbeckia pourpre

Lichteis: zon
Bloei: van juli tot september, verschillende kleuren (wit, rood, paars, geel...)
Hoogte: van 1 m tot 1,50 m
Gebladerte: bladverliezend
Onderhoud: begieten, rijke- waterdoorlatende en frisse bodem, takken snoeien als ze over het voetpad groeien, verwelkte bloemen afsnoeien

Exposition: soleil
Floraison: de juillet à septembre, floraisons variées (blanc, rouge, pourpre, jaune...)
Hauteur: de 1 m à 1,50 m
Feuillage: caduc
Entretien: arroser, sol riche et bien drainé, couper les tiges qui débordent sur le trottoir, couper les fleurs après la floraison

ANNEXE 3 - LISTE DE PLANTES NON LIMITATIVE
BIJLAGE 3 - NIET LIMITATIEVE PLANTENLIJST

Planten vivaces - Vaste planten



Rudbeckia fulgida

zonnehoed - rudbeckia fulgida

Lichteis: van halfschaduw tot zon

Bloei: van juli tot oktober, geel of oranje

Hoogte: 1 m

Gebladerte: bladverliezend

Onderhoud: begieten, rijke- frisse en waterdoorlatende bodem, takken snoeien als ze over het voetpad groeien, verwelkte bloemen afsnoeien

Exposition: soleil à mi-ombre

Floraison: de juillet à octobre, floraison jaune ou orange

Hauteur: 1 m

Feuillage: caduc

Entretien: arroser, sol riche, bien drainé et frais, couper les tiges qui débordent sur le trottoir, couper les fleurs après la floraison