




FREE DOG ZONE




HUISHOUELIJK REGLEMENT




1. Deze omheinde zone mag enkel als « freedog-zone » gebruikt worden en is toegankelijk van 7u tot 22u. Elke andere activiteit is verboden.
2. De begeleider moet de poort sluiten en de hond aan de leiband houden bij het binnengaan en het verlaten van de freedog-zone.
3. Alle honden zijn toegelaten binnen de freedog-zone behalve :
 - Agressieve of bijtende honden
 - Loopse teven
 - Gekwetste honden of honden die duidelijk ziek zijn
 - Honden die drager zijn van een besmettelijke ziekte (bv kennelhoest), die vlooiën of andere parasieten hebben
4. Iedere hond moet een halsband of een hondentuig dragen zodat de verantwoordelijke van het dier het op ieder moment kan vangen. De veiligheid van personen en dieren is primordiaal. Uw hond moet de zone verlaten in geval :
 - Van overmatig blaffen, van agressief gedrag
 - Op bevel van de politie of een beëdigd ambtenaarEen muilkorf is niet verplicht. Iedere begeleider dient zelf te oordelen of zijn hond mogelijks een asociaal gedrag kan vertonen en of het voor de veiligheid de voorkeur geniet zijn hond te muilkorven.
5. Iedere begeleider is verantwoordelijk voor zijn hond en de beschadigingen die hij zou toebrengen aan derden of aan andere honden. De gemeente kan niet verantwoordelijk gesteld worden voor deze schade.
6. Kinderen onder de 12 jaar dienen begeleid te zijn door hun ouders. De ouders blijven verantwoordelijk voor hun kinderen boven de 12 jaar.
7. Uitwerpselen van honden dienen door de verantwoordelijke van de hond onmiddellijk te worden opgeraapt en te worden weggegooid in de dichtstbijzijnde vuilbak.
8. Iedere vorm van mishandeling van de hond is ten strengste verboden.
9. De begeleider/gebruiker mag in geen enkel geval de infrastructuur aanpassen. De hond mag de infrastructuur niet vernielen en niet graven in de freedog-zone.
10. Indien dit reglement niet nageleefd wordt, kan er een gemeentelijke administratieve sanctie opgelegd worden.

Voor iedere klacht : Contacteer de politiezone
Zuid op 02 559 80 00





FREE DOG ZONE




HET JUISTE GEBRUIK VAN DE UITLOOPWEIDES VOOR HONDEN

-
1. Respecteer het huishoudelijk reglement.
 2. Bij uw eerste bezoek is het aangeraden om eerst een kennismakingsronde te maken met uw hond wanneer er op de weide geen of weinig dieren aanwezig zijn. Zo kan de hond de omgeving leren kennen.
 3. Indien er reeds meerdere honden aanwezig zijn op de hondenweide, is het aangeraden om te wachten tot er enkele honden het terrein verlaten.
 4. Sluit steeds de deur van de losloopweide bij het binnen- of buitengaan en signaleer altijd aan de aanwezige gebruikers dat u binnenkomt of buitengaat.
 5. Indien uw hond socialisatieproblemen heeft of hij is het gezelschap van soortgenoten niet gewoon, is het aangeraden om de losloopweide te bezoeken in de daluren en de andere eigenaars te verwittigen voor zijn gedrag.
 6. Indien uw hond agressief kan zijn, is het aangeraden om uw dierenarts te raadplegen. In geval van vechtpartijen of verwondingen, blijft u steeds zelf verantwoordelijk.
 7. U dient steeds de controle over uw dier te behouden.
 8. Indien uw hond niet gewend is aan de omgang met honden van verschillende grootte, kan u hem best in contact brengen met honden van dezelfde grootte. Zo voelt hij zich niet aangevallen door de grotere honden.
 9. Observeer uw hond op elk moment. Breng geen speelgoedjes mee. Dit kan zorgen voor competitie en/of jaloezie tussen honden.
 10. Indien u schade vaststelt aan de losloopweide, raden wij u aan om deze mee te delen aan de aanwezige gemeenschapswachten of het direct te melden bij de dienst dierenwelzijn van de gemeente.





FREE DOG ZONE



RÈGLEMENT D'ORDRE INTÉRIEUR




1. Cet enclos est utilisé uniquement comme espace « freedog » et est accessible de 7h à 22h, toute autre activité y est interdite.
2. Les accompagnants sont tenus de fermer la porte et de tenir le chien en laisse au moment d'entrer et de quitter l'espace freedog.
3. Tous les chiens sont autorisés à l'intérieur de l'espace freedog à l'exception :
 - des chiens agressifs ou mordeurs
 - des chiennes en chaleur
 - des chiens blessés ou souffrant d'une maladie évidente
 - des chiens porteurs d'une maladie contagieuse (ex. Toux du chenil), de puces ou autres parasites
4. Chaque chien doit être porteur d'un collier ou d'un harnais de manière à ce que le responsable de l'animal puisse le rattraper à tout moment. La sécurité des personnes et des animaux est primordiale, votre chien doit quitter l'espace en cas :
 - d'aboiements incessants, comportement agressif
 - sur ordre de police ou d'un fonctionnaire assermenté


La muselière n'est pas obligatoire. Chaque accompagnant doit juger par lui-même si son chien pourrait avoir un comportement asocial si pour des raisons de sécurité, il est préférable de le museler.
5. Chaque accompagnant est responsable de son chien et des dommages qu'il causerait à des tiers ou à d'autres chiens. La Commune ne pourra être tenue responsable pour ces dégâts.
6. Les parents doivent obligatoirement accompagner leurs enfants de moins de 12 ans et restent responsables de ceux-ci même au delà de 12 ans.
7. Les déjections canines doivent être immédiatement ramassées par le responsable du chien et déposées dans la poubelle la plus proche.
8. Tout geste de maltraitance envers les chiens est strictement interdit.
9. L'accompagnant / utilisateur ne peut en aucun cas modifier l'infrastructure, le chien ne peut pas détruire les infrastructures ni creuser dans le « freedog ».
10. Le non-respect du présent règlement rend les auteurs passibles d'une sanction administrative communale.

Pour toute plainte :
Contactez la zone de police Midi
au 02 559 80 00





FREE DOG ZONE



DU BON USAGE DES ESPACES CANINS DE LIBERTÉ



- ① Respectez le règlement général d'ordre intérieur.
- ② Lors de votre première visite, il est conseillé de faire un tour de reconnaissance de l'espace avec votre chien lorsque l'espace est vide ou peu fréquenté afin qu'il puisse y prendre ses repères.
- ③ Si l'espace canin est déjà occupé par plusieurs chiens, il est conseillé de patienter que quelques usagers sortent.
- ④ Veuillez refermer la porte de l'espace de liberté à votre arrivée et à votre départ et signaler votre arrivée ou votre sortie aux utilisateurs présents.
- ⑤ Si votre chien a des problèmes de sociabilisation ou n'est pas habitué à la compagnie de ses congénères, il est conseillé de fréquenter l'espace canin dans les horaires creux et de prévenir les autres propriétaires de son comportement.
- ⑥ Si votre chien a des problèmes d'agressivité, il est conseillé d'en parler à votre vétérinaire. En cas de bagarre ou blessures seule votre responsabilité est engagée.
- ⑦ Vous devez toujours garder le contrôle sur votre chien.
- ⑧ Si votre chien n'est pas habitué au contact de chiens de différentes tailles, préférez le contact avec des chiens de même gabarit afin de lui éviter la sensation d'être agressé par les plus grands.
- ⑨ Surveillez votre chien en tous temps, n'apportez aucun jouet qui pourrait favoriser la compétition et/ou la jalousie entre les chiens.
- ⑩ Si vous remarquez une détérioration de l'espace de liberté, vous êtes encouragé à en faire part aux gardiens de la paix présents sur le site ou directement au service du bien-être animal de l'administration communale.

